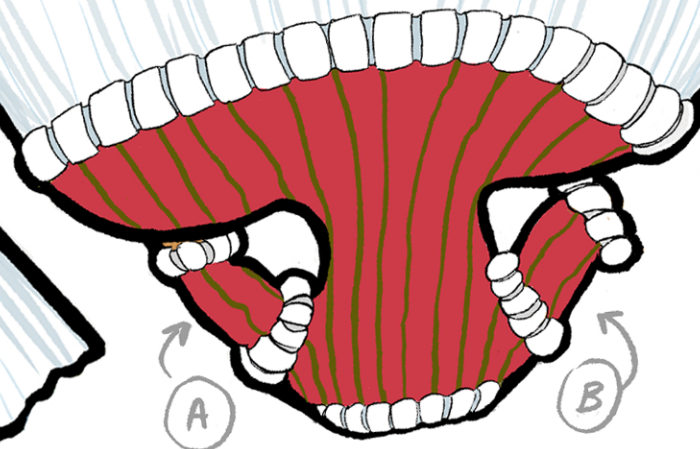
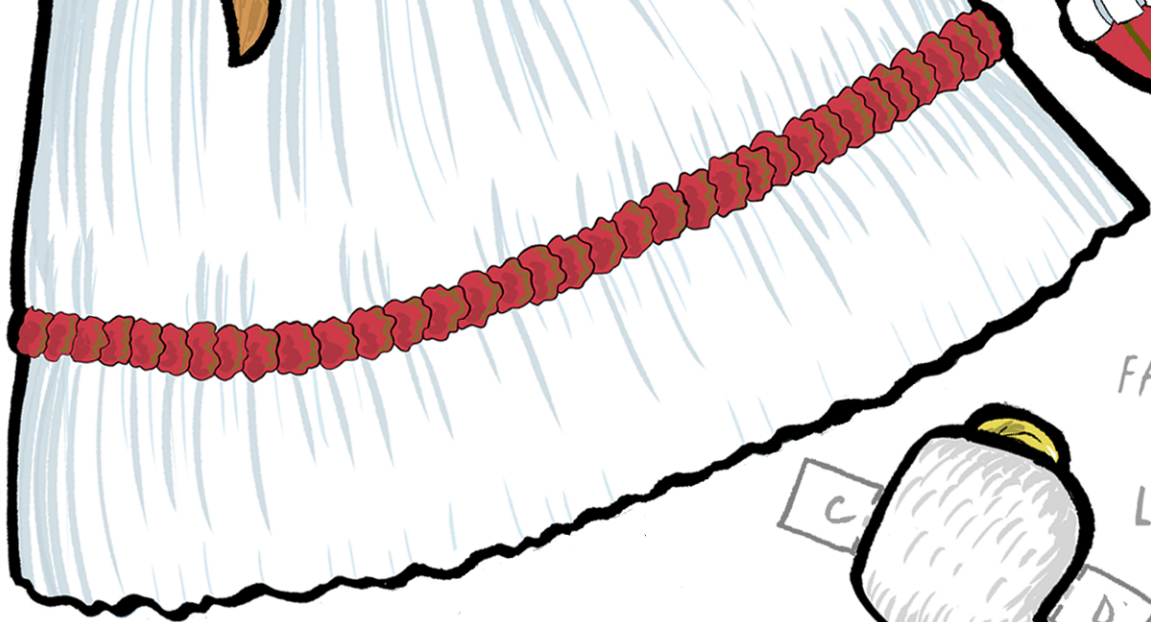
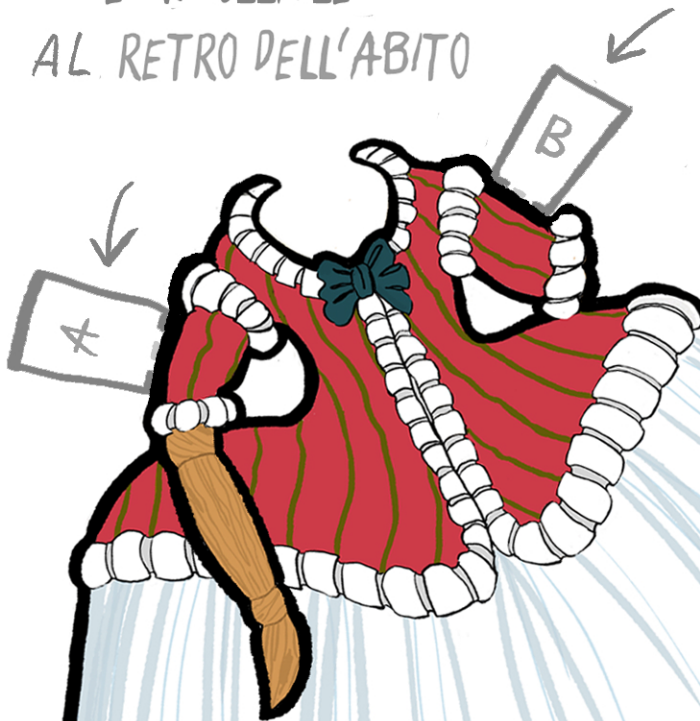



PIEGA ALL'INDIETRO LE ALETTE (A) E (B)
E INCOLLALE
AL RETRO DELL'ABITO



1760-90. ABITO A GRAN PANIERI
GONNA DI BATTISTA,
CORPETTO DI VELLUTO




FAI LA STESSA
COSA CON
L'ACCONCIATURA



METTI
LA COLLA
SOLO SULLE
LINGUETTE!

CONTADINO DI MONTEBELLUNA




INCOLLA LE ALETTE DI CIASCUN
ABITO SUL RETRO DEL SUO
CORRISPONDENTE



CONTADINO ROMAGNOLO



ABITO DEL 1750 IN BATTISTA CON VOLANTS E PANIERI
DI SETA





QUESTO E' UN GRANDE ARMADIO DOVE PUOI CONSERVARE SIA GLI ABITI DISEGNATI DA EMMA CHE QUELLI CHE HAI PROGETTATO TU. OVVIAMENTE RIPONI QUI ANCHE I MANICHINI E IL LIBRONE.




UN PROGETTO DI
ISADORA BUCCIARELLI
PER



ANTA SINISTRA




ANTA DESTRA




QUESTI SONO I DUE COPRICAPI
DEGLI UOMINI.
PIEGALI E INCOLLA
LE LINGUETTE



ANTA SINISTRA



ANTA DESTRA



INCOLLA
LE LINGUETTE
DELLE ANTE
ALL'ARMADIO



ECCO
QUA!

1. DISEGNA IL VESTITO SOPRA LA SAGOMA DEL MANICHINO, RISPETTANDONE LE DIMENSIONI



FRONTE

2. TAGLIA A METÀ IL FOGLIO SEGUENDO QUESTA LINEA TRATTEGGIATA

3. DISEGNA IL RETRO CERCANDO DI FAR COINCIDERE I BORDI ESTERNI DELL'ABITO (PUOI AIUTARTI SOVRAPPONENDO I DUE FOGLI)



RETRO

1. DISEGNA IL VESTITO SOPRA LA SAGOMA DEL MANICHINO, RISPETTANDONE LE DIMENSIONI



FRONTE

2. TAGLIA A METÀ IL FOGLIO SEGUENDO QUESTA LINEA TRATTEGGIATA

3. DISEGNA IL RETRO CERCANDO DI FAR COINCIDERE I BORDI ESTERNI DELL'ABITO (PUOI AIUTARTI SOVRAPPONENDO I DUE FOGLI)



RETRO

*IL COSTUME
POPOLARE*

di
Emma
Calderini



Emma Calderini

Emma Calderini fu
una famosa publicista
e costumista teatrale.
Oggi conosciamo tutto
sui pittoreschi
costumi italiani
grazie ai suoi
magnifici e
dettagliati disegni.



1760-90 Abito a gran panieri
Gonna di battista,
corpetto di velluto



Abito del 1750 in battista
con volants e panieri di seta




Contadino romagnolo




Contadino di Montebelluna

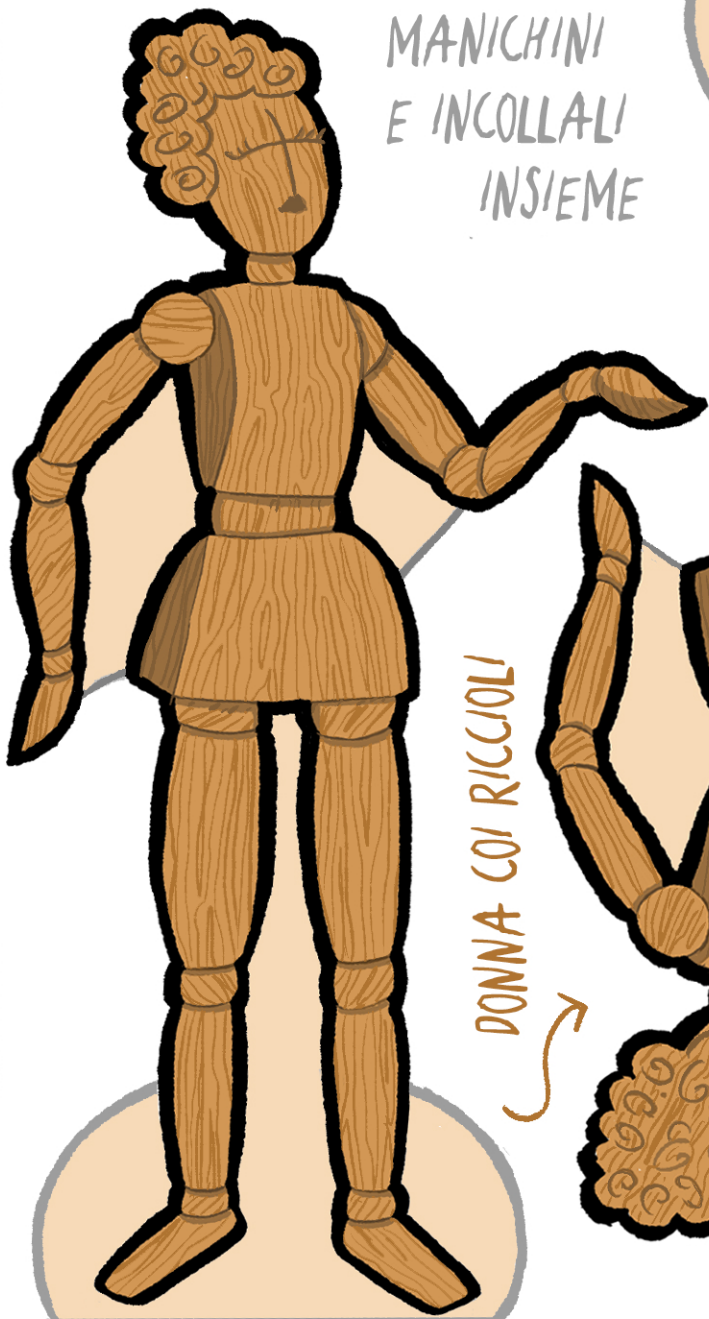
RITAGLIA LE DUE
STRISCE, PIEGALE A
FISARMONICA
E INCOLLALE INSIEME




INCOLLA INSIEME LE SINGOLE
PAGINE (SENZA DIMENTICARTI DI
COMPLETARE LE PAGINE BIANCHE
CON GLI ABITI PROGETTATI DA TE!)



ACCOPPIA IL
FRONTE/RETRO DEI
MANICHINI
E INCOLLALI
INSIEME



DONNA COI RICCIOLI



UOMO COI BAFFI

