

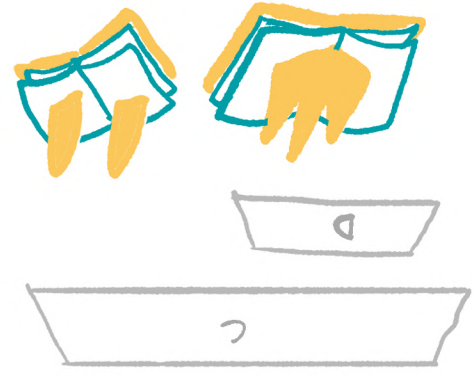
VI INVITO A CERCARE IMMAGINI DI QUESTI AUTORI
 CHE HANNO CREATO AUTENTICI **CAPOLAVORI**:
 LOTHAR MEGENDORFER, VOJTECH KUBASTA,
 JACQUES DESSE, ANDREA DEZSO, JAN PIENKOWSKI
 MASAHIRO CHATANI SENZA DIMENTICARE
 BOJSROBERT-RIGAUD E SABUDA-REINHART



ESISTONO ANCHE MOLTRI LIBRI CHE INSEGNANO
 A REALIZZARE TUTTI I MECCANISMI. INOLTRE SU
 YOUTUBE TROVATE **THE POP-UP CHANNEL**, DOVE
 VENGONO SPIEGATI IN MANIERA MOLTO SEMPLICE
 TUTTI I TRUCCHI DEL MESTIERE (IN INGLESE)



I MECCANISMI CHE REGOLANO
 LE APERTURE POP UP SONO
 MOLTI: FLIP FLAP, LEPORELLI,
 TUNNEL BOOK, CAROSELLI,
 LINGUETTE DA TIRARE PER
 IMMAGINI MECCANICHE, SPIRALI,
 PANORAMI A RILIEVO, TEATRI,
 OMBRE CINESI, ORIGAMI E
 KIRIGAMI, SLICEFORMS,
 ILLUSIONI OTTICHE, GIOCHI DI
 LUCE E SCANIMAZIONI

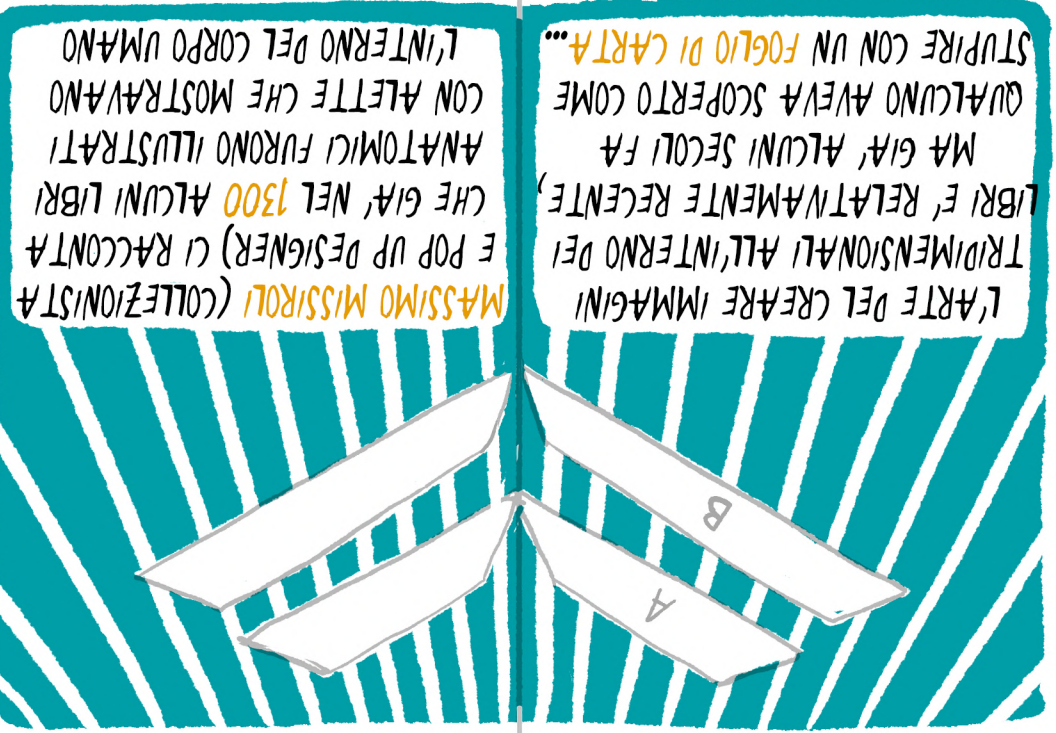


...E SOLO VERSO LA FINE DEL '700
 INIZIARONO A DIVENTARE LIBRI
 DIVERENTI PER L'INFANZIA.

VORRESTI TANTISSIMO
 STAMPARE TUTTA
**L'ENCICLOPEDINA
 DELLA CARTA?**
 NO PROBLEM!
 VISITA IL SITO
WWW.FLATOPOLIS.IT





**CARTA
 POP UP**




MASSIMO MISSIROLI (COLLEZIONISTA
 E POP UP DESIGNER) CI RACCONTA
 CHE GIÀ NEL 1300 ALCUNI LIBRI
 ANATOMICI FURONO ILLUSTRATI
 CON ALETTE CHE MOSTRAVANO
 L'INTERNO DEL CORPO UMANO
 MA GIÀ ALCUNI SECOLI FA
 QUALCUNO AVEVA SCOPERTO COME
 STUPIRE CON UN **FOGLIO DI CARTA**...
 L'ARTE DEL CREARE IMMAGINI
 TRIDIMENSIONALI ALL'INTERNO DEI
 LIBRI È RELATIVAMENTE RECENTE,

MI RACCOMANDO, CERCATE DI ESSERE
SUPERPRECISI !!



TAGLIA

PIEGA



✱ ELIMINA QUESTO RETTANGOLINO
PER FAR PASSARE
IL TENTACOLO DELLA PIOVRA (F)



(A QUESTO PROPOSITI TI CONSIGLIO DI INCOLLARE PRIMA IL TENTACOLO (F) E POI L'EDIFICIO INTORNO)